

# KREUZ UND QUER 1

## 38 Kopiervorlagen

Lauträtsel, Labyrinth und Kreuzworträtsel mit aufbauendem Schwierigkeitsgrad







von Manfred Hartisch

### Allgemeines

Die Kopiervorlagen „KREUZ UND QUER“ können unabhängig von den benutzten Lehrbüchern als produktive Übungsformen in der Freiarbeit, im Wochenplan, im Vertretungsunterricht oder als Hausaufgabe eingesetzt werden. Die vorliegenden Rätselseiten gehen auf sehr unterschiedliche Lernniveaus ein, haben sehr unterschiedliche Schwierigkeitsstufen und bieten damit dem Lehrer für eine lange Zeit ein individuelles Differenzierungsangebot. Durch ihre spielerische Form lockern sie den Unterricht auf, bieten Abwechslung und Entspannung. Viele Grundschul Kinder kennen Bildrätsel und Kreuzworträtsel bereits aus Zeitschriften oder Kindermagazinen. Sie haben Spaß daran und greifen gerne danach. Daher ist es sinnvoll, im Klassenraum immer einen Vorrat von ausgewählten Blättern an einem festen Platz aufzubewahren.

### Auswahl und Inhalt

Der Wortschatz entspricht dem Grundwortschatz, beschränkt sich anfangs auf möglichst lautreine Wörter und wird dann systematisch weiter ausgebaut. Die Arbeitsblätter sind vom Schwierigkeitsgrad her vom Leichten zum Schweren gestaffelt und bieten folgende Inhalte:

- Seiten  bis  – Arbeit mit Einzellauten, akustische Analyse, Synthese beim Lösungswort
- Seiten  bis  – Labyrinth-Spiele mit Lauten, Silben und Satzteilen
- Seiten  bis  – Kreuzworträtsel mit lautreinen Wörtern und zu thematischen Aspekten wie z.B.: Oberbegriffe, Verben, Gegensätze, Reime, Wörter mit ie und tz

Die Aufgabenstellungen erfolgen durch Einzelbilder, Situationsbilder oder durch sprachliche Definitionen.

### Zur Arbeitsweise

Die ersten Arbeitsblätter sollten vom Lehrer noch erklärt werden, wenn Kinder mit dem Erlesen der Anweisungen überfordert sind. Kleine Beispielbilder geben aber zusätzliche Hilfen und die meisten Aufgabenstellungen sprechen für sich.

Bei den Labyrinthen ist es hilfreich, wenn die Kinder die Linien zunächst mit dem Finger, dann mit dem Bleistift und schließlich mit verschiedenen farbigen Buntstiften

nachspuren.

Bei der Lösung der Kreuzworträtsel sollte auf folgende Besonderheiten hingewiesen werden:

- Beim Ausfüllen werden Großbuchstaben in Druckschrift benutzt (Ausnahmen sind gekennzeichnet).
- Jeder Buchstabe hat ein eigenes Kästchen (Ä, Ö, Ü, – ein Kästchen, das hilft beim Schreiben).
- Es sollte mit Bleistift geschrieben werden.
- Wenn das Kind unsicher ist, kann es das Wort auf einem Blatt vorschreiben oder im Wörterbuch nachschlagen.
- Das Rätsel kann dort begonnen werden, wo es am einfachsten erscheint. Ist ein Wort unbekannt, kann das Kind sich dadurch helfen, dass es erst die umliegenden Wörter löst.
- Die Kreise mit Nummern ergeben das Lösungswort (siehe Inhaltsverzeichnis).

Zur Kontrolle befindet sich auf jedem Blatt das ausgefüllte Kreuzworträtsel in verkleinerter Form. Folgende Möglichkeiten bieten sich an:

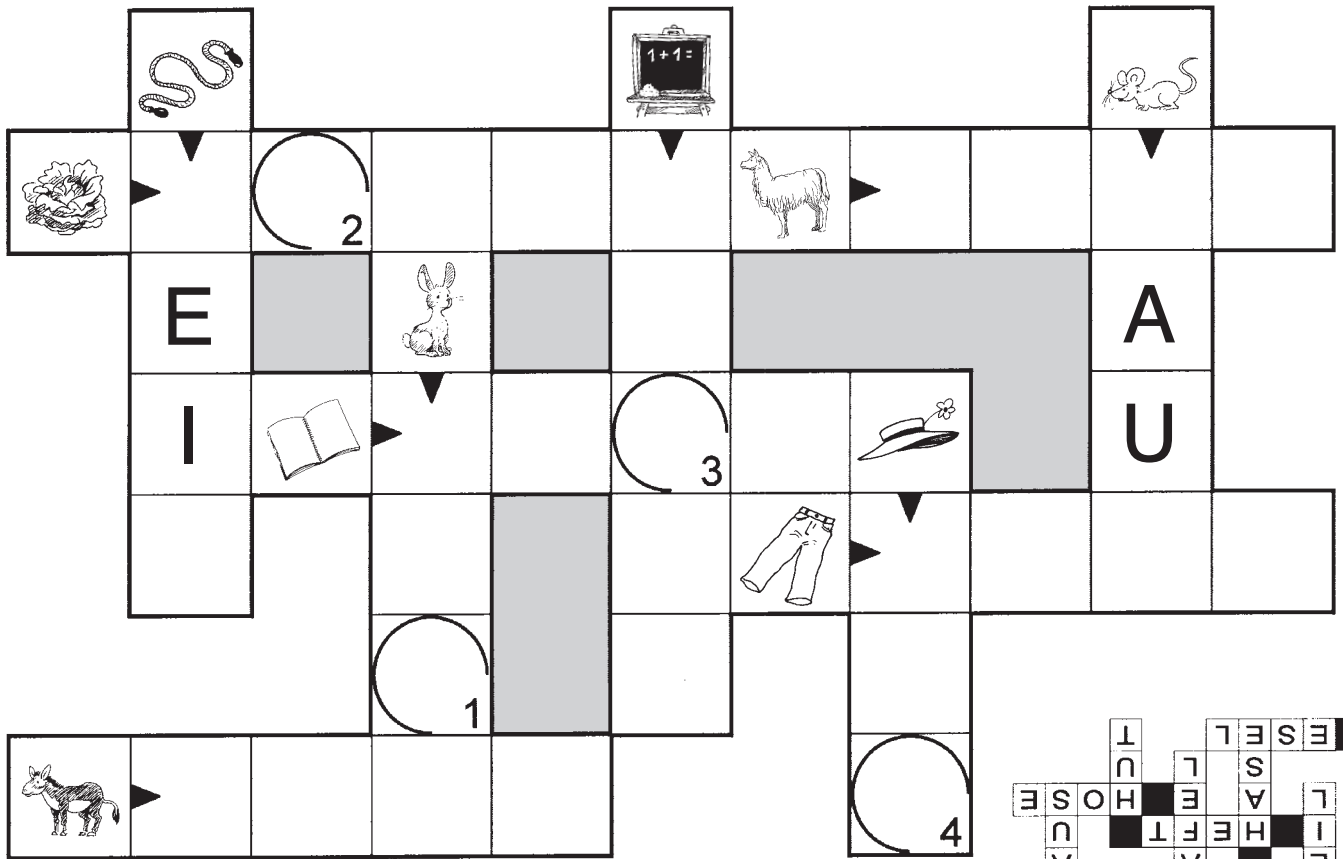
- Die Lösung bleibt auf dem Blatt sichtbar.
- Sie wird vor dem Kopieren abgedeckt oder herausgeschnitten.
- Das ausgefüllte Rätsel wird vergrößert und in der Klasse aufgehängt (z. B. für Laufdiktate).
- Vor dem Kopieren können als Hilfe zusätzlich einige Buchstaben oder Wörter eingesetzt werden.
- Alle Lösungswörter werden auf einem Extrablatt angeboten.

### Zusätzliche Aufgabenstellungen

- Die Lösungswörter oder die Rätselwörter werden in Schreibschrift ins Heft übertragen.
- Alle Wörter werden alphabetisch geordnet.
- Das Kind kann mit einzelnen Wörtern Sätze bilden, ein Reimwort finden, von Nomen die Mehrzahl bilden oder Verben in die Vergangenheit übertragen.
- Zusätzliche Schreibaufgaben auf einigen Rätselblättern können beim Kopieren abgedeckt und durch freie, individuelle Aufgabenstellungen ersetzt werden.

Im Vordergrund aber steht die Freude und der Spaß am spielerischen Umgang mit Kreuzworträtseln.


© Finken Verlag  
Der Kauf von Kopiervorlagen schließt das Recht zum Fotokopieren, Thermokopieren und Umdrucken für den Schulgebrauch ein.



1	2	3	4
---	---	---	---



eine



ein



ein

